




# COMUNE DI CAMPOMAGGIORE (PZ)

## Legenda

-  Elemento 1
-  LIMITE CONFINE A.T.C. n°2 POTENZA
-  PICCHETTO

N° QUADRANTE	N° PICCHETTO
1315	271
1399	272-273
1317	300
1359	662
1360	339
1316	480

PICCHETTO 271

PICCHETTO 480

PICCHETTO 662

PICCHETTO 339

PICCHETTO 273

PICCHETTO 272

