




COMUNE DI POTENZA (PZ)

| N° QUADRANTE | N° PICCHETTO | QUADRANTE | N° PICCHETTO |
|--------------|-------------------|-----------|--------------|
| 943 | 187-105 BIS-654 | 942 | 447 |
| 905 | 88 | 822 | 472 BIS-641 |
| 1030 | 89-90 | 980 | 502-522-638 |
| 1028 | 91-92-640 | 580 | 514 |
| 1162 | 93-94 | 669 | 521 |
| 1029 | 95-463 | 1075 | 554 |
| 1186 | 96 | 1026 | 573 |
| 1187 | 97-98-234-380 BIS | 1021 | 577 |
| 1077 | 99-659 | 899 | 595 |
| 529 | 100 | 821 | 607 |
| 1164 | 101-102 | 938 | 608 |
| 1078 | 103-236 | 813 | 612 |
| 1185 | 104 | 762 | 613 |
| 1022 | 105-323 | 901 | 616 |
| 676 | 106-324-524 | 823 | 636 |
| 1080 | 232-233 | 629 | 658 |
| 1163 | 237-235 | 161 | 676 BIS |
| 944 | 238-628 | | |
| 1243 | 239 | | |
| 1027 | 240 | | |
| 981 | 241-637-639 | | |
| 937 | 242 | | |
| 935 | 243-375-475 | | |
| 936 | 318 | | |
| 1020 | 319-320 | | |
| 1070 | 321 | | |
| 976 | 322 | | |
| 631 | 325 | | |
| 769 | 326 | | |
| 724 | 327 | | |
| 679 | 328 | | |
| 974 | 374-434-632 | | |
| 982 | 411 BIS-424 | | |
| 678 | 417 | | |
| 903 | 446 | | |

Legenda

-  Elemento 1
-  LIMITE CONFINE A.T.C. n°2 POTENZA
-  PICCHETTO

